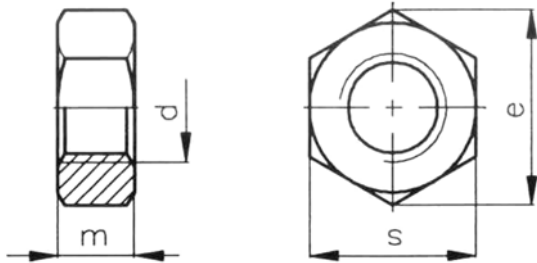


# DIN - 439

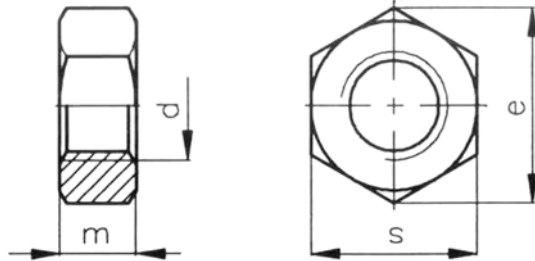
## TUERCA HEXAGONAL BAJA



	s	e	m
M-1,6	3,2	3,48	1
M-2	4	4,32	1,2
M-2,5	5	5,45	1,6
M-3	5,5	6,01	1,8
M-4	7	7,66	2,2
M-5	8	8,79	2,7
M-6	10	11,05	3,2
M-8	13	14,38	4
M-10	17	18,9	5
M-12	19	21,1	6
M-14	22	24,49	7
M-16	24	26,75	8
M-18	27	29,56	9
M-20	30	32,95	10
M-22	32	35,03	11
M-24	36	39,55	12
M-27	41	45,2	13,5
M-30	46	50,85	15
M-33	50	55,37	16,5
M-36	55	60,79	18
M-39	60	66,44	19,5
M-42	65	71,3	21
M-45	70	76,95	22,5
M-48	75	82,6	24

# DIN - 439 ROSCA IZQUIERDA

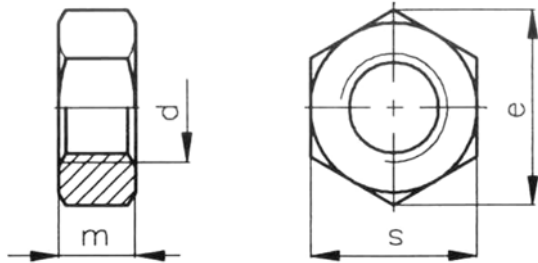
## TUERCA HEXAGONAL BAJA ROSCA IZQUIERDA



	s	e	m
M-5	8	8,79	2,7
M-6	10	11,05	3,2
M-8	13	14,38	4
M-10	17	18,9	5
M-12	19	21,1	6
M-16	24	26,75	8
M-20	30	32,95	10
M-24	36	39,55	12

# DIN - 439 PASO FINO

## TUERCA HEXAGONAL BAJA PASO FINO



	s	e	m
<b>8 x 0,75</b>	13	14,38	4
<b>8 x 1</b>	13	14,38	4
<b>10 x 1</b>	17	18,9	5
<b>10 x 1,25</b>	17	18,9	5
<b>12 x 1</b>	19	21,1	6
<b>12 x 1,25</b>	19	21,1	6
<b>12 x 1,5</b>	19	21,1	6
<b>14 x 1,5</b>	22	24,49	7
<b>16 x 1,5</b>	24	26,75	8
<b>18 x 1,5</b>	27	29,56	9
<b>20 x 1,5</b>	30	32,95	10
<b>20 x 2</b>	30	32,95	10
<b>22 x 1,5</b>	32	35,03	11
<b>22 x 2</b>	32	35,03	11
<b>24 x 1,5</b>	36	39,55	12
<b>24 x 2</b>	36	39,55	12
<b>27 x 1,5</b>	41	45,2	13,5
<b>27 x 2</b>	41	45,2	13,5
<b>30 x 1,5</b>	46	50,85	15
<b>30 x 2</b>	46	50,85	15
<b>33 x 2</b>	50	55,37	16,5